



MIESZKANIE C.M02

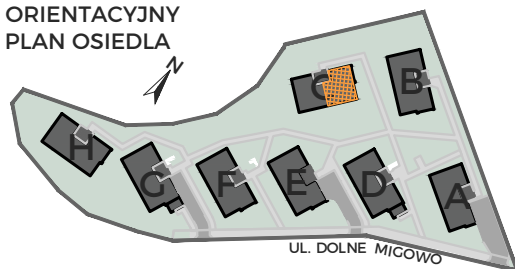
Budynek	C
Powierzchnia*	55,75 m²
Pokoje	3
Kondygnacja	parter
Strona świata	pd-wsch/pn-zach/pn-wsch

ZESTAWIENIE POWIERZCHNI

1. Pokój dzienny z aneksem	24,91 m ²
2. Sypialnia 1	11,81 m ²
3. Sypialnia 2	8,62 m ²
4. łazienka	5,43 m ²
5. Korytarz	4,98 m ²
+ 6. Ogród	49,70 m ²

LEGENDA:
 ŚCIANKI DZIAŁOWE NADAJĄCE SIĘ DO DEMONTAŻU
 WYSOKOŚĆ DOŁU OTWORU W MURZE

ORIENTACYJNY PLAN OSIEDLA



*POWIERZCHNIA MIESZKANIA WG PN-ISO 9836:1997
 DO POWIERZCHNI LOKALU WLICZONO POWIERZCHNIĘ POD ŚCIANKAMI DZIAŁOWYMI
 NADAJĄCYMI SIĘ DO DEMONTAŻU.

